

План тестирования 46/47 спринта

Дата проведения	27.09.2022 - 11.10.2022
Тестировщики	Екатерина Куценко Даниил Карасев Юрий Кулагин

Содержание

1. Введение
 - 1.1. Основная информация
 - 1.2. Цель
2. Область тестирования веб-сайта
3. Тест-план и стратегия тестирования
 - 3.1. Функциональное тестирование
 - 3.2. Процедура тестирования
 - 3.3. Отчеты об ошибках
4. Ресурсы
 - 4.1. Инструменты
 - 4.2. Список браузеров
 - 4.3. Список устройств
5. Критерии качества
6. Риски процесса тестирования
7. Результаты

1. Введение

1.1. Основная информация

Документ описывает методы и подходы к тестированию, которые будут использоваться тестировщиками отдела тестирования, для тестирования сайта и приложения. План тестирования может использоваться как тестировщиками, так и менеджерами, разработчиками. Объект тестирования — это деятельность, направленная на проверку работоспособности функций сайта в браузерах Chrome, Safari, Internet Explorer 11 и в операционных системах Windows и macOS.

1.2. Цель

Тест-план проекта преследует следующие цели:

- Определить существующую информацию о проекте и программных компонентах, подлежащих тестированию.
- Описать стратегии тестирования, которые будут использоваться.
- Определить необходимые ресурсы для проведения работ по тестированию.
- Привести результаты тестирования в виде отчетов.

Все найденные ошибки будут отслеживаться с помощью баг-трекинговой системы.

2. Область тестирования сайта

В объем работ по тестированию сайта входит регрессионное тестирование нового функционала:

■ Указывается неверный клиент в ЭР по ПП/ФТЛ	.релиз	test2		
■ Когда публикуется объявление на АТИ надо указывать сотрудника с № телефона +7 800 100-45-38 чтобы можно было трекать звонки	.релиз	очереди в атису		
■ Договор-заявка. СГ. Неверно выводятся данные телефона складов в пункте "Сдача груза"- "Грузополучатель", а так же не выводятся реквизиты склада приема груза для магистрали	.релиз	test2		
■ HotFix для mICalc чтобы не было float в цене	.релиз	test1		
■ Формирование ЭР при приемке груза в системе ВМС (СГ)	.релиз	test1 эр		
■ Отправка ЭР в ЛК клиента и на эл.почту (СГ)	.релиз	test1 эр		
■ ТН для L мили	.релиз	test2		
■ Не выводится ТН в дровере документов, в разделе "Предзаполненные документы" в ЛК перевозчика и ЛМС, а так же не отображается кнопка скачивания "ТН" в карточке магистральной перевозки	.релиз	test2		
■ По одному и тому же направлению создаются разные заявки	.релиз	test2		
■ Магистраль. Договор заявка	.релиз	test1		
■ Рефакторинг head	.релиз	test2		
■ Ограничить доступ в админку для сеошников	.релиз	test2		
■ Прогнать через датату всех ЮЛ Точки-Точки	.релиз	test2	запустить команду	
■ В фильтре логистов выводится только 1 главный логист!!!!!!!!!!!!!! Выводить всех!!!!!! Тоже самое касается внешних логистов и внутренних логистов (если оформлен через юр лицо)	.релиз	test2		
■ Заменить текст информера в таймере для запроса	.релиз	test2		
■ Поменять телефон на /vostok	.релиз	test2		
■ Заменить куар-коды и ссылки в баннерах	.релиз	test2		
■ Изменить логику заполнения параметра organizationType	0/2	.релиз	test2	
■ Ограничение на кол-во запросов в АТИ.СУ	0/1	.релиз	test1	добавить команду на крон пр...
■ Не создаются паллеты на складе Питер Предпортовая	.релиз	test1		
■ Не сохраняются данные из блока корректировка в заявках магистрали	.релиз	test2		
■ Установка и настройка phpunit	.релиз			

И реализованных ранее компонентов и функций:

Роли - Клиент/перевозчик авторизован:

1. Регистрация
2. Верификация
3. Авторизация
4. Оформление заказа
5. Редактирование заказа

6. Документооборот
7. Отмена заказа
8. Уведомления
9. Отслеживание груза
10. Предложение цены перевозчиком
11. Отмена заявки перевозчиком
12. Редактирование справочника направлений перевозчиком

Роли для ЛМС - Главный логист / Внешний логист / Внутренний логист / Менеджер / Бухгалтер:

1. Автоподбор перевозчиков
2. Создание карточки перевозчика
3. Редактирование карточки перевозчика
4. Регистрация перевозчика
5. Верификация перевозчика
6. Бронирование заявки
7. Остановка торгов главным логистом
8. Назначение ответственного логиста
9. Документооборот
10. Редактирование заявки
11. Отмена заявки
12. Редактирование справочника направлений
13. Успех логиста
14. Размещение запросов/заказов менеджером
15. Проверка документов бухгалтером
16. Добавление платежа бухгалтером

Роли - Работник склада:

1. Авторизация
2. Управление складами
3. Приемка партии
4. Приемка заказа
5. Формирование паллеты
6. Документы
7. Отгрузка партии
8. Расформирование паллеты
9. Выдача заказа

3. Тест-план и стратегия тестирования

3.1 Функциональное тестирование

Цель функционального тестирования состоит в том, чтобы убедиться, что весь программный продукт работает в соответствии с требованиями и в приложении не появляется

существенных ошибок. Программный продукт должен пройти все запланированные тесты. Только в этом случае можно быть уверенным в его качестве.

Цель тестирования	Обеспечение надлежащего качества целевой функциональности
Техника	Выполнение каждого сценария, используя допустимые и недопустимые данные: <ul style="list-style-type: none">● Ожидаемые результаты возникают при использовании достоверных данных.● Соответствующие сообщения об ошибках или предупреждения отображаются, когда используются неверные данные.● Каждый пункт проверен
Входные критерии	Подготовлено тестовое окружение, тестируемая задача задеплоена на тестовый стенд
Критерий приемки	<ul style="list-style-type: none">● Все дымовые тесты пройдены.● Нет блокирующих багов.● Все баги с высоким приоритетом поправлены.● Ручные тесты пройдены.● Автоматические тесты пройдены.

3.2. Процедура тестирования

Процедура тестирования предполагает фиксацию информации об обнаруженных ошибках программного обеспечения в багтрекинговой системе.

Основные проводимые типы тестирования:

- Функциональное тестирование
- Тестирование пользовательского интерфейса
- Регрессионное тестирование
- Автоматическое тестирование API

В рамках тест-плана не будут выполняться:

- Тестирование безопасности
- Тестирование нагрузки

3.3. Сообщения об ошибках

Отчеты об ошибках создаются для того, чтобы предоставить команде разработчиков и руководителю проекта исчерпывающую информацию об обнаруженных ошибках. Степень серьезности ошибок можно разделить на четыре категории:

- Блокирующие дефекты — это сбой всей программной системы или критической подсистемы, тестирование не может быть выполнено после возникновения дефекта.
- Критические дефекты — ошибки, которые также приводят к выходу из строя всей или части системы, но существуют некоторые альтернативы обработки, которые позволяют продолжить работу системы.

- Дефекты среднего приоритета — не приводят к сбою, но приводят к тому, что система показывает неправильные, неполные или противоречивые результаты.
- Дефекты низкого приоритета — это небольшие ошибки, которые не влияют на функциональность: опечатки, грамматические ошибки, неправильная терминология и т.д.

Баг репорт заводится по шаблону:

- Название баг-репорта.
- Краткое описание, представляющее собой краткое описание проблемы.
- Предусловия.
- Шаги для воспроизведения ошибки;
- Ожидаемый результат.
- Фактический результат.
- Дополнительная информация о дефекте в виде прикрепленных скриншотов или видеозаписей.
- Браузер, в котором проводились тесты

4. Ресурсы

4.1. Инструменты

Баг трекинг система	ClickUp
Тест-кейсы	Qase
Автотесты API	Codeception + Allure

4.2. Целевые браузеры

Последние версии Chrome, Safari

5. Критерии качества

Продукт должен работать в соответствии с требованиями и техническим заданием (если таковые имеются). Продукт не должен содержать критических и блокирующих дефектов в окончательной версии проекта.

6. Риски процесса тестирования

Следующие проблемы могут повлиять на результаты тестирования:

- Изменения и модификации программного продукта, которые не были запланированы и не обсуждались заранее с командой тестирования.
- Изменения в требованиях к программному обеспечению, которые не были предварительно обсуждены с командой тестирования.
- Задержки в исправлении ошибок.

7. Результаты

7.1 Результаты регрессионного тестирования

<https://app.qase.io/public/report/2285f588d4de7a0c98338fe0efbf557d33ca6e38>

Регресс 46/47 спринта

Test cases Defects Team stats

Search... [+ Add filter](#)

Регистрация

РЕГИСТРАЦИЯ И АВТОРИЗАЦИЯ > Регистрация

Results	Title	Assignee	Time spent
Passed	Регистрация ЮрЛица	Ekaterina Kutsenko	00:38:09
Passed	Регистрация ФизЛица	Ekaterina Kutsenko	00:01:28
Passed	Регистрация Перевозчиком	Ekaterina Kutsenko	00:03:12
Passed	Регистрация перевозчика в ЛМС логистом	Ekaterina Kutsenko	00:01:57

Авторизация ВМС и ЛМС

РЕГИСТРАЦИЯ И АВТОРИЗАЦИЯ > Авторизация ВМС и ЛМС

Results	Title	Assignee	Time spent
Passed	Авторизация ВМС и ЛМС	Ekaterina Kutsenko	00:00:05

Авторизация

РЕГИСТРАЦИЯ И АВТОРИЗАЦИЯ > Авторизация

Results	Title	Assignee	Time spent
Passed	Восстановления пароля	Ekaterina Kutsenko	00:01:41

Пагинация в лк

РЕГИСТРАЦИЯ И АВТОРИЗАЦИЯ > Пагинация в лк

Results	Title	Assignee	Time spent
Passed + 1	Проверка пагинации в лк	Ekaterina Kutsenko	00:07:31

ГЛАВНАЯ СТРАНИЦА

РЕГИСТРАЦИЯ И АВТОРИЗАЦИЯ > Главная страница

Results	Title	Assignee	Time spent
Passed	Проверка поля Откуда/ Куда в разводелке	Даниил Карасев	00:02:46
Passed	Проверка кнопки Рассчитать в разводелке, проверка информеров при невозможности расчета	Даниил Карасев	00:04:42
Failed	Блок Остались вопросы	Даниил Карасев	00:02:02
Failed	Блок Новости	Даниил Карасев	00:15:53
Passed	Проверка футера	Даниил Карасев	00:05:12

Test Run Details

Completion rate
Completed 97%

Test plan
Релизный план

Started by
Ekaterina Kutsenko

Start time
2022-10-10 17:59:05

Estimated
18:52:46

Time spent
18:54:07

Переход с развилки на бланки заказов Даниил Карасев

Бланк СГ ▾

СБОРНЫЙ ГРУЗ > Бланк СГ

Results	Title	Assignee	Time spent
Failed	Проверка полей Откуда Куда	Юрий Кулагин	00:28:47
Failed	Проверка поля параметры груза	Юрий Кулагин	00:36:34
Passed	Проверка поля упаковка	Юрий Кулагин	00:09:25
Passed	Проверка полей Когда забрать и Ценность	Юрий Кулагин	00:10:35
Failed	Проверка блока участники перевозки	Юрий Кулагин	00:20:14
Failed	Проверка блока плательщик	Юрий Кулагин	07:30:45
Failed	Проверка блока калькулятора	Юрий Кулагин	00:13:18
Failed	Проверка валидации обязательных полей	Юрий Кулагин	00:04:25
Failed	Проверка страховки в СГ A	Юрий Кулагин	00:00:41

Редактирование заказа ▾

СБОРНЫЙ ГРУЗ > Редактирование заказа

Results	Title	Assignee	Time spent
Failed	Редактирование параметров заявки	Юрий Кулагин	00:11:46

Приемка и обработка груза на складе отправителя ▾

СБОРНЫЙ ГРУЗ > Приемка и обработка груза на складе отправителя

Results	Title	Assignee	Time spent
Failed	Приемка на складе 1 ГМ\1 паллеты с расхождением по весу - габаритам	Юрий Кулагин	01:00:36
Passed	Формирование предзаполненной паллеты	Юрий Кулагин	00:10:55
Passed	Формирование паллеты вручную	Юрий Кулагин	00:31:21

Аукцион перевозчиков Сборный груз ▾

СБОРНЫЙ ГРУЗ > Аукцион перевозчиков Сборный груз

Results	Title	Assignee	Time spent
Failed	Сделать ставку на аукционе авторизованным перевозчиком	Юрий Кулагин	00:45:32
Failed	Сделать ставку на аукционе логистом в ЛМС	Юрий Кулагин	00:15:35

Отгрузка заказа со склада отправителя ▾

СБОРНЫЙ ГРУЗ > Отгрузка заказа со склада отправителя

Results	Title	Assignee	Time spent
Failed	Отгрузка заказа со склада отправителя	Юрий Кулагин	00:20:19

Приемка груза на складе получателя ▾

СБОРНЫЙ ГРУЗ > Приемка груза на складе получателя

Results	Title	Assignee	Time spent
Failed	Приемка груза на складе получателя	Юрий Кулагин	00:34:53

Выдача груза получателю ▾

СБОРНЫЙ ГРУЗ > Выдача груза получателю

Results	Title	Assignee	Time spent
Passed	Выдача сборного груза получателю	Юрий Кулагин	00:03:14

Дополнительные проверки ▾

СБОРНЫЙ ГРУЗ > Дополнительные проверки

Results	Title	Assignee	Time spent
Passed + 1	Емейл и смс уведомления	Юрий Кулагин	00:16:53
Failed	Загрузка / выгрузка документов на каждом этапе	Юрий Кулагин	00:00:27



Переход по статусной модели ▾

ПРЯМАЯ ПЕРЕВОЗКА > Переход по статусной модели

Results	Title	Assignee	Time spent
Passed	FULL FLOW! Статус booked -> wait_verification -> not_paid -> search_driver -> waiting_to_loading	Ekaterina Kutsenko	00:00:03

ЛМС

ПРЯМАЯ ПЕРЕВОЗКА > ЛМС

Results	Title	Assignee	Time spent
Failed + 1	ЛМС Проверка фильтров	 Ekaterina Kutsenko	00:00:10
Passed	Предложение цены. Мелкий перевозчик	 Ekaterina Kutsenko	00:00:15

Переход по статусной модели

ФРАХТ > Переход по статусной модели

Results	Title	Assignee	Time spent
Passed	FULL FLOW! Статус booked -> wait_verification -> not_paid -> search_driver -> waiting_to_loading -> delivering -> delivered	 Даниил Карасев	01:03:53





ЛМС

ФРАХТ > ЛМС

Results	Title	Assignee	Time spent
Passed	Предложение цены. Мелкий перевозчик	 Даниил Карасев	00:12:46

Запрос

ФРАХТ > Запрос

Results	Title	Assignee	Time spent
Failed	Бланк запроса	 Даниил Карасев	00:49:08
Passed	Оформление запроса новым клиентом без договора и без денег	 Даниил Карасев	00:09:04
Passed	Оформление запроса существующим клиентом с верификацией и деньгами	 Даниил Карасев	00:08:58
Passed	Оформление запроса существующим клиентом с активной отсрочкой	 Даниил Карасев	00:06:46
Passed	Оформление запроса с отсрочкой более 50 тысяч для клиента без дс	 Даниил Карасев	00:06:07
Passed	Отмена запроса менеджером во всех возможных статусах	 Даниил Карасев	00:06:46
Passed + 1	Работа таймеров в статусах Ожидает оформления/Ожидает договора	 Даниил Карасев	00:31:27
Passed	Отмена заявки, поиск нового перевозчика	 Даниил Карасев	00:06:59

Календарь Страница доставки и ЛК

ФИЧИ > Выбор времени последняя миля > Календарь Страница доставки и ЛК

Results	Title	Assignee	Time spent
Failed	Календарь	 Даниил Карасев	00:20:42

7.2. Результаты автоматического тестирования API Codeception + Allure

Epic	Feature	Story	FAILED	PASSED
1С	Документы 1С		0	5
ЛМС	Партии	Страница Доставка	0	2
Авторизация	Восстановление пароля		0	5
Расчеты	Калькулятор Сборного груза	Магистраль с грузом >1000кг	0	4
ВМС	Вкладка Заказы		0	3
ЛМС	Заказы	Проверка структуры JSON заказы	2	14
Прямая перевозка	Создание заказа ПП		0	4
Расчеты	Факторинг		0	6
ЛМС	Партии	Страница Проверка	0	2
Авторизация	Авторизация ЛМС		0	7
Фрахт	Редактирование заказа		0	7
Расчеты	Калькулятор Сборного груза	Расчетный вес	0	8
Авторизация	Авторизация пользователя		0	5
Сборный груз	Редактирование заказа		0	7
Прямая перевозка	Расчет стоимости перевозки		0	8
Справочники клиента	Подготовка тестовых данных		0	1
Авторизация	Авторизация на бланке заказа		0	4
Расчеты	Калькулятор Сборного груза	Мили	0	8
Справочники клиента	Проверка адреса		0	3
1С	Партии		0	4
Прямая перевозка	Отмена заказа ПП	Отмена заказа админом	0	3
Фрахт	Расчет стоимости перевозки		0	11
ЛМС	Поиск перевозчика		0	4
Авторизация	Авторизация ВМС		0	2
Сборный груз	Аукцион Адресной доставки		0	1
Фрахт	Создание заказа		0	4
Сборный груз	Отмена заказа		0	6
Запрос}	Создание запроса		0	2
Расчеты	Калькулятор Сборного груза	Упаковка	0	9
Регистрация	Перевозчик		0	7
Сборный груз	Создание заказа		0	6
ВМС	Вкладка Паллеты		1	0
ЛМС	Партии	Страница К оплате	0	2
1С	Авторизация пользователя 1С		0	3
Прямая перевозка	Отмена заказа ПП	Отмена заказа клиентом	0	4
Справочники клиента	Контрагенты		0	5
1С	Очередь		0	2
Расчеты	Калькулятор Сборного груза	Магистраль	0	4
ЛМС	Партии	Страница Завершено	0	4
1С	Счет		0	2
Расчеты	Калькулятор разводилки		0	7
1С	Заказы		0	6
ЛМС	Платежи		0	2
ЛМС	Заказы	Проверка пагинации	0	2
Прямая перевозка	Редактирование заказа		0	5
ВМС	Вкладка Сформировать паллеты		0	2
1С	Платеж		0	2
ВМС	Вкладка Проверка структуры заказа		0	2